




- member of a strong family

-  Kantbukkemaskiner - hånd- og fodbetjente
-  Schwenkbiegemaschinen - Hand- und Fußbediente
-  Folding machines - hand and foot-operated

Scantool 1500SL - 2000SL - 3000SL



- DK** Meget kraftige modeller med segmenter og gradskala
- D** Äußerst leistungsstarke Modelle mit Segmenten und Gradskala
- GB** Very heavy models with segments and scale

Type	Varenummer	Arbejds længde	Pladetykkelse	Bukke vinkel	Max. åbning	Mål L-B-H	Vægt
Modell	Art.-Nr.	Werklänge	Plattenstärke	Biege winkel	Max. Öffnung	Maße L-B-H	Gewicht
Type	Article number	Working length	Sheet dimension	Folding angle	Max. opening	Measurement. L-W-H	Weight
Scantool 1500 SL	541 71 1600	1520 mm	2,0 mm	135°	45 mm	1940x670x1270 mm	525 kg
Scantool 2000 SL	541 71 2100	2020 mm	1,5 mm	135°	45 mm	2440x670x1270 mm	621 kg
Scantool 3000 SL	541 71 3200	3020 mm	1,0 mm	135°	45 mm	3420x670x1270 mm	812 kg